

## КЛЮЧЕВЫЕ ПОКАЗАТЕЛИ В ДИНАМИКЕ

### ФИНАНСОВЫЕ ПОКАЗАТЕЛИ

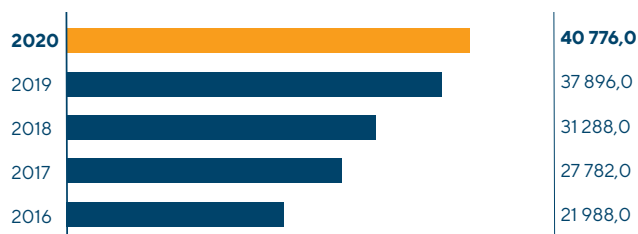
Выручка (млн руб.)

**103 497,0** млн руб.



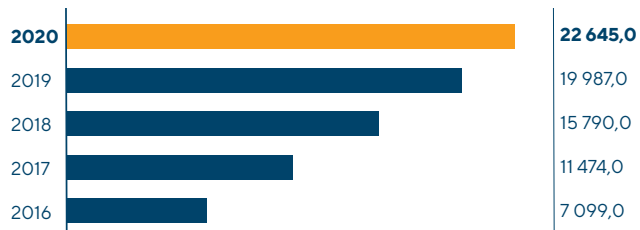
Скорректированная выручка (млн руб.)

**40 776,0** млн руб.



EBITDA (млн руб.)

**22 645,0** млн руб.



Чистая прибыль (млн руб.)

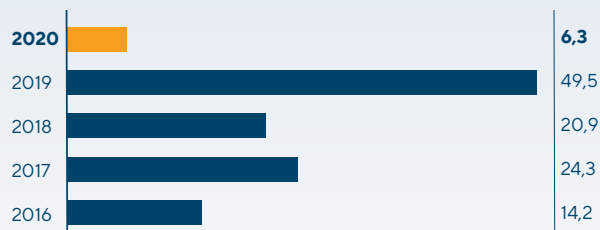
**12 659,0** млн руб.



### ПОКАЗАТЕЛИ В ОБЛАСТИ КОРПОРАТИВНОЙ ОТВЕТСТВЕННОСТИ

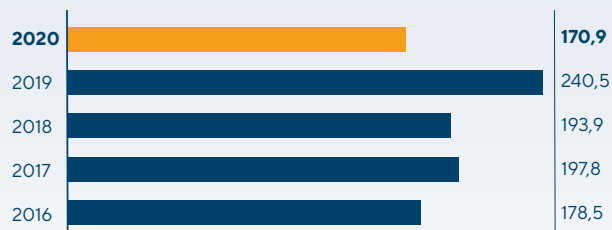
Расходы на обучение и развитие персонала (млн руб.)

**6,3** млн руб.



Расходы на социальные программы по Коллективному договору (млн руб.)

**170,9** млн руб.



## ОПЕРАЦИОННЫЕ ПОКАЗАТЕЛИ

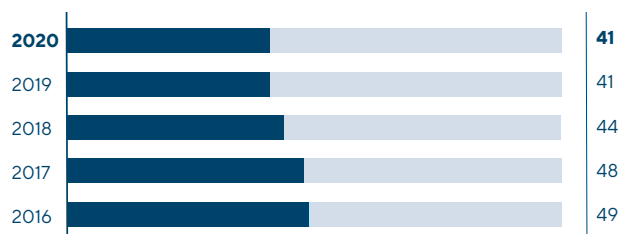
Объемы внутренних и международных перевозок под контролем Общества (тыс. ДФЭ)

2 405 тыс. ДФЭ



Доля рынка по объему перевозок под контролем Общества (%)

41 %




Объемы переработки контейнерных терминалов (с дочерними обществами) (тыс. ДФЭ)

1 574 тыс. ДФЭ



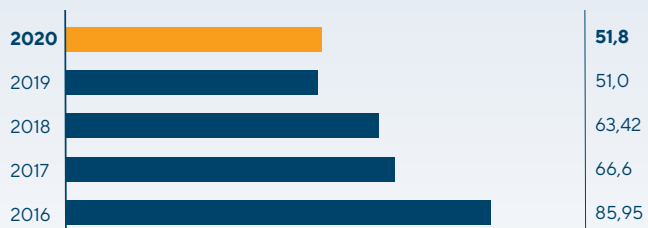
Доля по терминальной переработке (%)

15 %



Затраты на охрану труда и окружающей среды (млн руб.)

51,8 млн руб.



Средства, выделенные на благотворительность (млн руб.)

292,5 млн руб.

